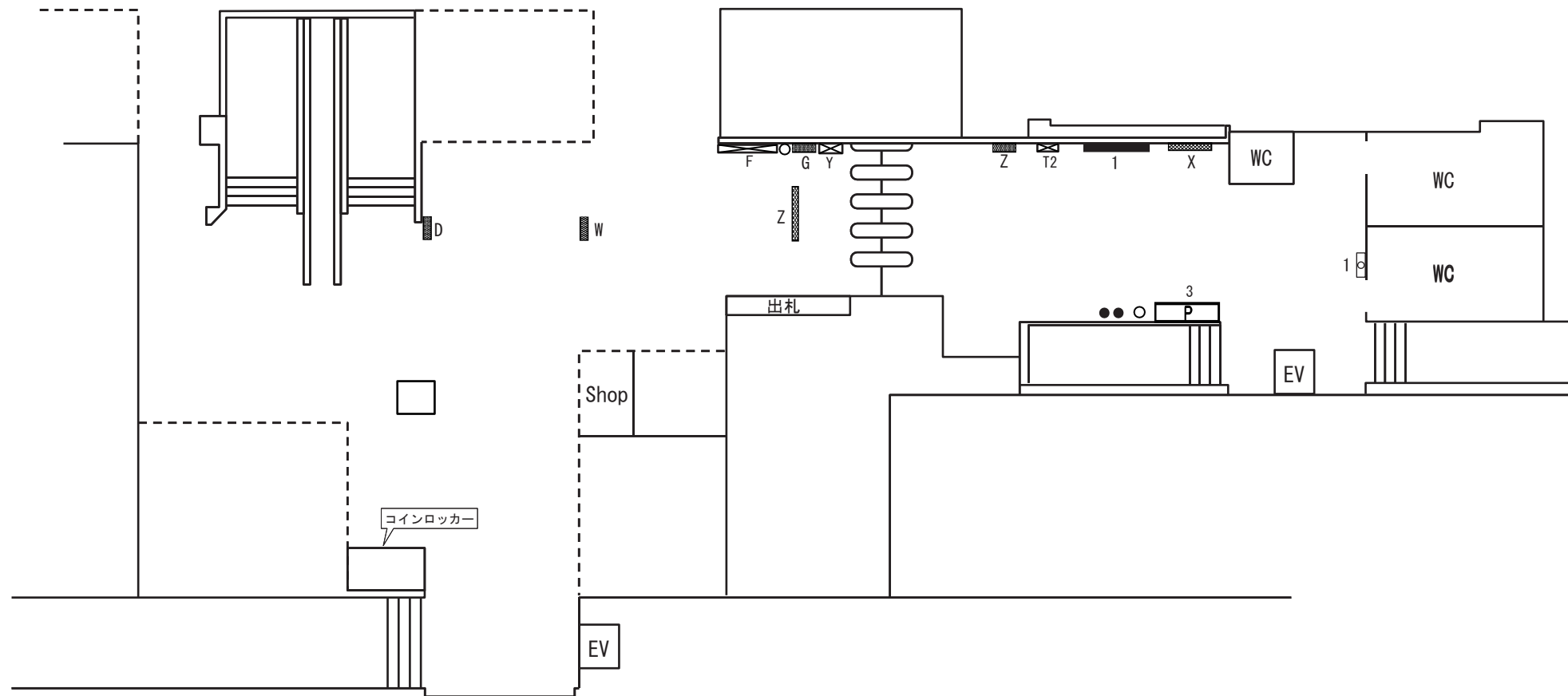
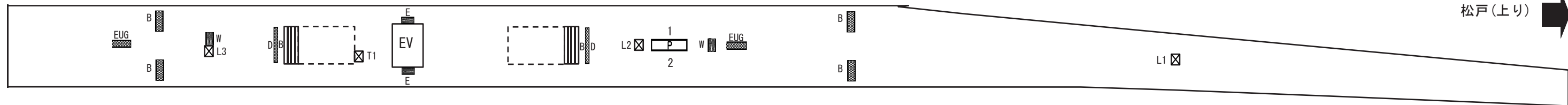


【駅コンコース】

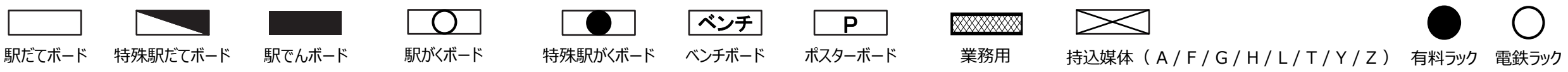


7	6	11	10	5	4	3	9	2	1
		17	16	15			14	13	12



京成津田沼(下り)

【駅ホーム】



A	アクセスボード	B	番線案内	D	出口案内	E	駅名ボード	F	駅付近案内	G	時刻表	H	日付表示	L	リ・ハンド	N	乗り場案内	T	担架	U	路線案内	V	発車案内	W	時計	X	業務用ボード	Y	伝言ボード	Z	その他
---	---------	---	------	---	------	---	-------	---	-------	---	-----	---	------	---	-------	---	-------	---	----	---	------	---	------	---	----	---	--------	---	-------	---	-----